

2021

# KATALOG

BEZPIECZNE  
GUMOWE NAWIERZCHNIE



Firma MFL Group s.r.o. produkuje wyroby z granulatu gumowego pochodzącego z recyklingu. Znajdują one swoje zastosowanie szczególnie w niniejszych obszarach:



### PLACE ZABAW

Bezpieczne gumowe płytki na place zabaw są jednym z najbezpieczniejszych i najmniej wymagających rozwiązań pod względem utrzymania jakie można zastosować przy budowie nowego lub rekonstrukcji obecnego placu zabaw. Wszystkie produkty z tej kategorii są testowane w TÜV SÜD według normy EN 1177 i posiadają certyfikaty potwierdzające ich parametry krytycznej wysokości upadku.


3



### PŁYTKI GUMOWE ZE SZTUCZNĄ TRAWĄ

Płytki gumowe ze sztuczną trawą to nowość w naszej ofercie. Oferujemy płytki w kształcie kwadratu i puzzle, które na życzenie klienta możemy wyprodukować o różnej grubości. Płytki gumowe ze sztuczną trawą są idealnym rozwiązaniem na tarasy i balkony jak również świetnie sprawdzą się w innych wewnętrznych i zewnętrznych obiektach.


5



### TARASY I BALKONY

Płytki gumowe na tarasy, balkony, do ogrodów, wokół basenu itp. można zastosować jako alternatywę tradycyjnej betonowej nawierzchni. Cechują się odpornością na mróz oraz właściwościami antypoślizgowymi. Ponadto ich koszt utrzymania jest niski a montaż bardzo prosty.

6



### BOISKA SPORTOWE

Płytki gumowe przeznaczone do stosowania jako nawierzchnie sportowe są wyprodukowane w takiej technologii aby dobrze odbijały piłkę. Dzięki temu, że są antypoślizgowe oraz mrozoodporne można łatwo i szybko zbudować dobrej jakości boisko sportowe. Płytki gumowe przeznaczone na boiska sportowe są doskonałą alternatywą wylewanej nawierzchni.

7



### FITNESS

Płytki gumowe stosowane w siłowniach oraz klubach fitness mają doskonałe właściwości tłumiące dźwięki oraz absorbujące uderzenia. Ponadto są przyjazne dla zdrowia, ponieważ zmniejszają obciążenie stawów i kolan podczas aktywności ci fizycznej.

8



### DLA KONI

Maty gumowe dla koni są wyprodukowane w takiej technologii aby zapewnić możliwie jak największy komfort, służąc m.in. jako termoizolacyjne podłoże oraz elastyczna i antypoślizgowa nawierzchnia. Maty gumowe dla są idealnym rozwiązaniem w bokсах oraz korytarzach w stajni, jak również wielu innych obiektach przeznaczonych dla koni.

9



### GRY I DODATKOWE PRODUKTY Z GRANULATU GUMOWEGO


Z granulatu gumowego pochodzącego z recyklingu dodatkowo oferujemy kostkę gumową typu Behaton, krawężniki, palisady oraz płytki z najazdem dla łatwego oraz komfortowego wejścia na plac zabaw i boisko sportowe. W ofercie posiadamy również płytki z obrazkami i cyframi, grę w klasy, grę „Chińczyk”, „Twister“...

10

# GUMOWE PŁYTKI NA PLACE ZABAW

## GUMOWE PŁYTKI W KSZTAŁCIE KWADRATU

Wymiary (mm)	Wysokość upadku EN1177	Materiał	Kolor granulatu	Waga	Kod produktu
500x500x30	1.0 m	SBR	czarny	23.00 kg/m <sup>2</sup>	D-SBR30-DH-001-12
			czerwony		D-SBR30-DH-002-12
			zielony		D-SBR30-DH-003-12
			szary		D-SBR30-DH-004-12
	1.0 m	SBR/EPDM	czerwony EPDM RAL3016*	24.50 kg/m <sup>2</sup>	D-EPDM30-DH-RAL3016-12
			zielony EPDM RAL6011*		D-EPDM30-DH-RAL6011-12
500x500x35	1.1 m	SBR	czarny	24.50 kg/m <sup>2</sup>	D-SBR35-DH-001-12
			czerwony		D-SBR35-DH-002-12
			zielony		D-SBR35-DH-003-12
			szary		D-SBR35-DH-004-12
	1.1 m	SBR/EPDM	czerwony EPDM RAL3016*	26.00 kg/m <sup>2</sup>	D-EPDM35-DH-RAL3016-12
			zielony EPDM RAL6011*		D-EPDM35-DH-RAL6011-12
500x500x40	1.3 m	SBR	czarny	30.00 kg/m <sup>2</sup>	D-SBR40-DH-001-12
			czerwony		D-SBR40-DH-002-12
			zielony		D-SBR40-DH-003-12
			szary		D-SBR40-DH-004-12
	1.3 m	SBR/EPDM	czerwony EPDM RAL3016*	31.50 kg/m <sup>2</sup>	D-EPDM40-DH-RAL3016-12
			zielony EPDM RAL6011*		D-EPDM40-DH-RAL6011-12
500x500x45	1.5 m	SBR	czarny	31.50 kg/m <sup>2</sup>	D-SBR45-DH-001-22
			czerwony		D-SBR45-DH-002-22
			zielony		D-SBR45-DH-003-22
			szary		D-SBR45-DH-004-22
	1.5 m	SBR/EPDM	czerwony EPDM RAL3016*	33.00 kg/m <sup>2</sup>	D-EPDM45-DH-RAL3016-22
			zielony EPDM RAL6011*		D-EPDM45-DH-RAL6011-22
500x500x50	1.6 m	SBR	czarny	33.00 kg/m <sup>2</sup>	D-SBR50-DH-001-22
			czerwony		D-SBR50-DH-002-22
			zielony		D-SBR50-DH-003-22
			szary		D-SBR50-DH-004-22
	1.6 m	SBR/EPDM	czerwony EPDM RAL3016*	34.50 kg/m <sup>2</sup>	D-EPDM50-DH-RAL3016-22
			zielony EPDM RAL6011*		D-EPDM50-DH-RAL6011-22
500x500x55	1.8 m	SBR	czarny	37.50 kg/m <sup>2</sup>	D-SBR55-DH-001-30
			czerwony		D-SBR55-DH-002-30
			zielony		D-SBR55-DH-003-30
			szary		D-SBR55-DH-004-30
	1.8 m	SBR/EPDM	czerwony EPDM RAL3016*	39.00 kg/m <sup>2</sup>	D-EPDM55-DH-RAL3016-30
			zielony EPDM RAL6011*		D-EPDM55-DH-RAL6011-30
500x500x75	2.4 m	SBR	czarny	42.00 kg/m <sup>2</sup>	D-SBR75-DH-001-50
			czerwony		D-SBR75-DH-002-50
			zielony		D-SBR75-DH-003-50
			szary		D-SBR75-DH-004-50
	2.4 m	SBR/EPDM	czerwony EPDM RAL3016*	43.50 kg/m <sup>2</sup>	D-EPDM75-DH-RAL3016-50
			zielony EPDM RAL6011*		D-EPDM75-DH-RAL6011-50
500x500x90	2.6 m	SBR	czarny	51.50 kg/m <sup>2</sup>	D-SBR90-DH-001-65
			czerwony		D-SBR90-DH-002-65
			zielony		D-SBR90-DH-003-65
			szary		D-SBR90-DH-004-65
	2.6 m	SBR/EPDM	czerwony EPDM RAL3016*	53.00 kg/m <sup>2</sup>	D-EPDM90-DH-RAL3016-65
			zielony EPDM RAL6011*		D-EPDM90-DH-RAL6011-65
500x500x110	3.1 m	SBR	czarny	53.50 kg/m <sup>2</sup>	D-SBR110-DH-001-80
			czerwony		D-SBR110-DH-002-80
			zielony		D-SBR110-DH-003-80
			szary		D-SBR110-DH-004-80
	3.1 m	SBR/EPDM	czerwony EPDM RAL3016*	55.00 kg/m <sup>2</sup>	D-EPDM110-DH-RAL3016-80
			zielony EPDM RAL6011*		D-EPDM110-DH-RAL6011-80



Kolory SBR:



Przykładowe kolory EPDM:




\* Inne kolory granulatu EPDM są dostępne na życzenie klienta. Górna warstwa płytek bezpiecznych EPDM jest wyprodukowana z użyciem standardowego kleju PU. Niektóre z odcieni granulatu EPDM są bardziej wrażliwe na promieniowanie UV, dlatego zalecamy użycie UV stabilnego kleju PU za dodatkową opłatą. Więcej informacji na życzenie klienta.

Płytki o gr. 30 mm nie łączą się za pomocą kołków montażowych. Należy je przykleić do podłoża klejem poliuretanowym.



Produkujemy płytki z granulatu EPDM o klasie palności CFL-S1.

Płytki gumowe z granulatu EPDM spełniają wymagania najnowszej normy PAK (PAH).



Kolory SBR:



Przykładowe kolory EPDM:



\* Inne kolory granulatu EPDM są dostępne na życzenie klienta. Górna warstwa płytek bezpiecznych EPDM jest wyprodukowana z użyciem standardowego kleju PU. Niektóre z odcieni granulatu EPDM są bardziej wrażliwe na promieniowanie UV, dlatego zalecamy użycie UV stabilnego kleju PU za dodatkową opłatą.

2

Płytki gumowe z granulatu EPDM spełniają wymagania najnowszej normy PAK (PAH).

Wymiary (mm)	Wysokość upadku EN1177	Materiał	Kolor granulatu		Waga	Kod produktu
500x500x35	1.3 m	SBR	czarny		24.00 kg/m <sup>2</sup>	PS-SBR35-DH-001-15
			czerwony			PS-SBR35-DH-002-15
			zielony			PS-SBR35-DH-003-15
			szary			PS-SBR35-DH-004-15
	1.3 m	SBR/EPDM	czerwony EPDM RAL3016*		25.50 kg/m <sup>2</sup>	PS-EPDM35-DH-RAL3016-15
			zielony EPDM RAL6011*			PS-EPDM35-DH-RAL6011-15
500x500x45	1.5 m	SBR	czarny		28.00 kg/m <sup>2</sup>	PS-SBR45-DH-001-25
			czerwony			PS-SBR45-DH-002-25
			zielony			PS-SBR45-DH-003-25
			szary			PS-SBR45-DH-004-25
	1.5 m	SBR/EPDM	czerwony EPDM RAL3016*		29.50 kg/m <sup>2</sup>	PS-EPDM45-DH-RAL3016-25
			zielony EPDM RAL6011*			PS-EPDM45-DH-RAL6011-25
500x500x50	1.6 m	SBR	czarny		30.00 kg/m <sup>2</sup>	PS-SBR50-DH-001-25
			czerwony			PS-SBR50-DH-002-25
			zielony			PS-SBR50-DH-003-25
			szary			PS-SBR50-DH-004-25
	1.6 m	SBR/EPDM	czerwony EPDM RAL3016*		31.50 kg/m <sup>2</sup>	PS-EPDM50-DH-RAL3016-25
			zielony EPDM RAL6011*			PS-EPDM50-DH-RAL6011-25
500x500x70	2.1 m	SBR	czarny		42.00 kg/m <sup>2</sup>	PS-SBR70-DH-001-45
			czerwony			PS-SBR70-DH-002-45
			zielony			PS-SBR70-DH-003-45
			szary			PS-SBR70-DH-004-45
	2.1 m	SBR/EPDM	czerwony EPDM RAL3016*		43.50 kg/m <sup>2</sup>	PS-EPDM70-DH-RAL3016-45
			zielony EPDM RAL6011*			PS-EPDM70-DH-RAL6011-45



## TRUDNOZAPALNE płytki gumowe

Oferujemy certyfikowane trudnozapalne płytki gumowe, które produkowane są wyłącznie z granulatu EPDM w odcieniach z palety RAL.

## GUMOWE PŁYTKI ZE SZTUCZNĄ TRAWĄ NA PLACE ZABAW

### GUMOWE PŁYTKI ZE SZTUCZNĄ TRAWĄ W KSZTAŁCIE KWADRATU

Wymiary (mm)	Wysokość upadku EN 1177	Material	Kolor		Waga	Kod produktu
500x500x30	1.0 m	SBR + sztuczna trawa	zielony		23.50 kg/m <sup>2</sup>	D-SBR30-TR2-001-12
500x500x35	1.1 m	SBR + sztuczna trawa	zielony		25.00 kg/m <sup>2</sup>	D-SBR35-TR2-001-12
500x500x40	1.3 m	SBR + sztuczna trawa	zielony		30.50 kg/m <sup>2</sup>	D-SBR40-TR2-001-12
500x500x45	1.5 m	SBR + sztuczna trawa	zielony		32.00 kg/m <sup>2</sup>	D-SBR45-TR2-001-22
500x500x50	1.6 m	SBR + sztuczna trawa	zielony		33.50 kg/m <sup>2</sup>	D-SBR50-TR2-001-22
500x500x55	1.8 m	SBR + sztuczna trawa	zielony		38.00 kg/m <sup>2</sup>	D-SBR55-TR2-001-30
500x500x75	2.4 m	SBR + sztuczna trawa	zielony		42.50 kg/m <sup>2</sup>	D-SBR75-TR2-001-50
500x500x90	2.6 m	SBR + sztuczna trawa	zielony		52.00 kg/m <sup>2</sup>	D-SBR90-TR2-001-65
500x500x110	3.1 m	SBR + sztuczna trawa	zielony		54.00 kg/m <sup>2</sup>	D-SBR110-TR2-001-80



### GUMOWE PŁYTKI ZE SZTUCZNĄ TRAWĄ W KSZTAŁCIE PUZZLE

Wymiary (mm)	Wysokość upadku EN 1177	Material	Kolor		Waga	Kod produktu
500x500x35	1.3 m	SBR + sztuczna trawa	zielony		24.50 kg/m <sup>2</sup>	PS-SBR35-TR2-001-15
500x500x45	1.5 m	SBR + sztuczna trawa	zielony		28.50 kg/m <sup>2</sup>	PS-SBR45-TR2-001-25
500x500x50	1.6 m	SBR + sztuczna trawa	zielony		30.50 kg/m <sup>2</sup>	PS-SBR50-TR2-001-25
500x500x70	2.1 m	SBR + sztuczna trawa	zielony		42.50 kg/m <sup>2</sup>	PS-SBR70-TR2-001-45

Podana grubość płyty ze sztuczną trawą nie uwzględnia wysokości włosa.

## GUMOWE PŁYTKI ZE SZTUCZNĄ TRAWĄ NA TARASY I BALKONY


### GUMOWE PŁYTKI ZE SZTUCZNĄ TRAWĄ W KSZTAŁCIE KWADRATU

Wymiary (mm)	Material	Kolor		Waga	Kod produktu
500x500x22	SBR + sztuczna trawa	zielony		17.00 kg/m <sup>2</sup>	D-SBR22-TR2-001-05

### GUMOWE PŁYTKI ZE SZTUCZNĄ TRAWĄ W KSZTAŁCIE PUZZLE

Wymiary (mm)	Material	Kolor		Waga	Kod produktu
500x500x22	SBR + sztuczna trawa	zielony		18.00 kg/m <sup>2</sup>	PS-SBR22-TR2-001-05





Kolory SBR:



Przykładowe kolory EPDM:



\* Inne kolory granulatu EPDM są dostępne na życzenie klienta. Górna warstwa płytek bezpiecznych EPDM jest wyprodukowana z użyciem standardowego kleju PU. Niektóre z odcieni granulatów EPDM są bardziej wrażliwe na promieniowanie UV, dlatego zalecamy użycie UV stabilnego kleju PU za dodatkową opłatą.

2

Produkujemy płytki z granulatu EPDM o klasie palności CFL-S1.

Płytki gumowe z granulatu EPDM spełniają wymagania najnowszej normy PAK (PAH).

Wymiary (mm)	Materiał	Kolor granulatu	Waga	Kod produktu
500x500x20	SBR	czarny	16.50 kg/m <sup>2</sup>	D-SBR20-SH-001-05
		czerwony		D-SBR20-SH-002-05
		zielony		D-SBR20-SH-003-05
		szary		D-SBR20-SH-004-05
500x500x25	SBR	czarny	21.00 kg/m <sup>2</sup>	D-SBR25-SH-001-05
		czerwony		D-SBR25-SH-002-05
		zielony		D-SBR25-SH-003-05
		szary		D-SBR25-SH-004-05
	SBR/EPDM	czerwony EPDM RAL3016*	22.50 kg/m <sup>2</sup>	D-EPDM25-SH-RAL3016-05
		zielony EPDM RAL6011*		D-EPDM25-SH-RAL6011-05
500x500x40	SBR	czarny	35.00 kg/m <sup>2</sup>	D-SBR40-SH-001-05
		czerwony		D-SBR40-SH-002-05
		zielony		D-SBR40-SH-003-05
		szary		D-SBR40-SH-004-05
	SBR/EPDM	czerwony EPDM RAL3016*	36.50 kg/m <sup>2</sup>	D-EPDM40-SH-RAL3016-05
		zielony EPDM RAL6011*		D-EPDM40-SH-RAL6011-05

## GUMOWE PŁYTKI W KSZTAŁCIE PUZZLE


Wymiary (mm)	Materiał	Kolor granulatu	Waga	Kod produktu
500x500x20	SBR	czarny	16.50 kg/m <sup>2</sup>	PS-SBR20-SH-001-05
		czerwony		PS-SBR20-SH-002-05
		zielony		PS-SBR20-SH-003-05
		szary		PS-SBR20-SH-004-05
500x500x25	SBR	czarny	21.00 kg/m <sup>2</sup>	PS-SBR25-SH-001-05
		czerwony		PS-SBR25-SH-002-05
		zielony		PS-SBR25-SH-003-05
		szary		PS-SBR25-SH-004-05
	SBR/EPDM	czerwony EPDM RAL3016*	22.50 kg/m <sup>2</sup>	PS-EPDM25-SH-RAL3016-05
		zielony EPDM RAL6011*		PS-EPDM25-SH-RAL6011-05
500x500x40	SBR	czarny	35.00 kg/m <sup>2</sup>	PS-SBR40-SH-001-05
		czerwony		PS-SBR40-SH-002-05
		zielony		PS-SBR40-SH-003-05
		szary		PS-SBR40-SH-004-05
	SBR/EPDM	czerwony EPDM RAL3016*	36.50 kg/m <sup>2</sup>	PS-EPDM40-SH-RAL3016-05
		zielony EPDM RAL6011*		PS-EPDM40-SH-RAL6011-05



# GUMOWE PŁYTKI NA BOISKA SPORTOWE

## GUMOWE PŁYTKI W KSZTAŁCIE KWADRATU

Wymiary (mm)	Materiał	Kolor granulatu		Waga	Kod produktu
500x500x25	SBR	czarny		21.00 kg/m <sup>2</sup>	D-SBR25-SH-001-05
		czerwony			D-SBR25-SH-002-05
		zielony			D-SBR25-SH-003-05
		szary			D-SBR25-SH-004-05
	SBR/EPDM	czerwony EPDM RAL 3016**		22.50 kg/m <sup>2</sup>	D-EPDM25-SH-RAL3016-05
		zielony EPDM RAL 6011**			D-EPDM25-SH-RAL6011-05
500x500x40	SBR	czarny		35.00 kg/m <sup>2</sup>	D-SBR40-SH-001-05
		czerwony			D-SBR40-SH-002-05
		zielony			D-SBR40-SH-003-05
		szary			D-SBR40-SH-004-05
	SBR/EPDM	czerwony EPDM RAL 3016**		36.50 kg/m <sup>2</sup>	D-EPDM40-SH-RAL3016-05
		zielony EPDM RAL 6011**			D-EPDM40-SH-RAL6011-05
500x500x45	SBR	czarny		37.00 kg/m <sup>2</sup>	D-SBR45-SH-001-05
		czerwony			D-SBR45-SH-002-05
		zielony			D-SBR45-SH-003-05
		szary			D-SBR45-SH-004-05
	SBR/EPDM	czerwony EPDM RAL 3016**		38.50 kg/m <sup>2</sup>	D-EPDM45-SH-RAL3016-05
		zielony EPDM RAL 6011**			D-EPDM45-SH-RAL6011-05



Kolory SBR:



Przykładowe kolory EPDM:



## GUMOWE PŁYTKI W KSZTAŁCIE PUZZLE

Wymiary (mm)	Materiał	Kolor granulatu		Waga	Kod produktu
500x500x25	SBR	czarny		21.00 kg/m <sup>2</sup>	PS-SBR25-SH-001-05
		czerwony			PS-SBR25-SH-002-05
		zielony			PS-SBR25-SH-003-05
		szary			PS-SBR25-SH-004-05
	SBR/EPDM	czerwony EPDM RAL 3016**		22.50 kg/m <sup>2</sup>	PS-EPDM25-SH-RAL3016-05
		zielony EPDM RAL 6011**			PS-EPDM25-SH-RAL6011-05
500x500x40	SBR	czarny		35.00 kg/m <sup>2</sup>	PS-SBR40-SH-001-05
		czerwony			PS-SBR40-SH-002-05
		zielony			PS-SBR40-SH-003-05
		szary			PS-SBR40-SH-004-05
	SBR/EPDM	czerwony EPDM RAL 3016**		36.50 kg/m <sup>2</sup>	PS-EPDM40-SH-RAL3016-05
		zielony EPDM RAL 6011**			PS-EPDM40-SH-RAL6011-05
500x500x45	SBR	czarny		37.00 kg/m <sup>2</sup>	PS-SBR45-SH-001-05
		czerwony			PS-SBR45-SH-002-05
		zielony			PS-SBR45-SH-003-05
		szary			PS-SBR45-SH-004-05
	SBR/EPDM	czerwony EPDM RAL 3016**		38.50 kg/m <sup>2</sup>	PS-EPDM45-SH-RAL3016-05
		zielony EPDM RAL 6011**			PS-EPDM45-SH-RAL6011-05

\* Inne kolory granulatu EPDM są dostępne na życzenie klienta. Górna warstwa płytek bezpiecznych EPDM jest wyprodukowana z użyciem standardowego kleju PU. Niektóre z odcieni granulatu EPDM są bardziej wrażliwe na promieniowanie UV, dlatego zalecamy użycie UV stabilnego kleju PU za dodatkową opłatą.


Oferujemy również możliwość zakupu poliuretanowego lakieru do malowania linii na gotowym boisku sportowym.

2



Produkujemy płytki z granulatu EPDM o klasie palności CFL-S1.

Płytki gumowe z granulatu EPDM spełniają wymagania najnowszej normy PAK (PAH).



Kolory SBR:



Przykładowe kolory EPDM:



\* Inne kolory granulatu EPDM są dostępne na życzenie klienta. Górna warstwa płytek bezpiecznych EPDM jest wyprodukowana z użyciem standardowego kleju PU. Niektóre z odcieni granulatów EPDM są bardziej wrażliwe na promieniowanie UV, dlatego zalecamy użycie UV stabilnego kleju PU za dodatkową opłatą.

Wymiary (mm)	Materiał	Kolor granulatu	Waga	Kod produktu
500x500x20	SBR	czarny	16,50 kg/m <sup>2</sup>	D-SBR20-F-001-05
		czerwony		D-SBR20-F-002-05
		zielony		D-SBR20-F-003-05
		szary		D-SBR20-F-004-05
	SBR z domieszką EPDM	według skali RAL	17,50 kg/m <sup>2</sup>	D-SBRMIX20-F-RALxxxx-05
500x500x25	SBR	czarny	21,00 kg/m <sup>2</sup>	D-SBR25-F-001-05
		czerwony		D-SBR25-F-002-05
		zielony		D-SBR25-F-003-05
		szary		D-SBR25-F-004-05
	SBR/EPDM	czerwony EPDM RAL3016*	22,50 kg/m <sup>2</sup>	D-EPDM25-F-RAL3016-05
		zielony EPDM RAL6011*		D-EPDM25-F-RAL6011-05
SBR z domieszką EPDM	według skali RAL	22,50 kg/m <sup>2</sup>	D-SBRMIX25-F-RALxxxx-05	
500x500x45	SBR	czarny	37,00 kg/m <sup>2</sup>	D-SBR45-F-001-05
		czerwony		D-SBR45-F-002-05
		zielony		D-SBR45-F-003-05
		szary		D-SBR45-F-004-05
	SBR/EPDM	czerwony EPDM RAL3016*	38,50 kg/m <sup>2</sup>	D-EPDM45-F-RAL3016-05
		zielony EPDM RAL6011*		D-EPDM45-F-RAL6011-05
	SBR z domieszką EPDM	według skali RAL	38,50 kg/m <sup>2</sup>	D-SBRMIX45-F-RALxxxx-05

## GUMOWE PŁYTKI W KSZTAŁCIE PUZZLE

Wymiary (mm)	Materiał	Kolor granulatu	Waga	Kod produktu
500x500x20	SBR	czarny	16,50 kg/m <sup>2</sup>	PS-SBR20-F-001-05
		czerwony		PS-SBR20-F-002-05
		zielony		PS-SBR20-F-003-05
		szary		PS-SBR20-F-004-05
	SBR z domieszką EPDM	według skali RAL	17,50 kg/m <sup>2</sup>	PS-SBRMIX20-F-RALxxxx-05
500x500x25	SBR	czarny	21,00 kg/m <sup>2</sup>	PS-SBR25-F-001-05
		czerwony		PS-SBR25-F-002-05
		zielony		PS-SBR25-F-003-05
		szary		PS-SBR25-F-004-05
	SBR/EPDM	czerwony EPDM RAL3016*	22,50 kg/m <sup>2</sup>	PS-EPDM25-F-RAL3016-05
		zielony EPDM RAL6011*		PS-EPDM25-F-RAL6011-05
SBR z domieszką EPDM	według skali RAL	22,50 kg/m <sup>2</sup>	PS-SBRMIX25-F-RALxxxx-05	
500x500x45	SBR	czarny	37,00 kg/m <sup>2</sup>	PS-SBR45-F-001-05
		czerwony		PS-SBR45-F-002-05
		zielony		PS-SBR45-F-003-05
		szary		PS-SBR45-F-004-05
	SBR/EPDM	czerwony EPDM RAL3016*	38,50 kg/m <sup>2</sup>	PS-EPDM45-F-RAL3016-05
		zielony EPDM RAL6011*		PS-EPDM45-F-RAL6011-05
	SBR z domieszką EPDM	według skali RAL	38,50 kg/m <sup>2</sup>	PS-SBRMIX45-F-RALxxxx-05



Produkujemy płytki z granulatu EPDM o klasie palności CFL-S1.

Płytki gumowe z granulatu EPDM spełniają wymagania najnowszej normy PAK (PAH).






## GUMOWE PŁYTKI DLA KONI

### GUMOWE PŁYTKI W KSZTAŁCIE KWADRATU

Wymiary (mm)	Materiał	Kolor granulatu		Waga	Kod produktu
500x500x25	SBR	czarny		23.50 kg/m <sup>2</sup>	D-SBR25-K-001-05
		czzerwony			D-SBR25-K-002-05
		zielony			D-SBR25-K-003-05
500x500x45	SBR	czarny		39.00 kg/m <sup>2</sup>	D-SBR45-K-001-05
		czzerwony			D-SBR45-K-002-05
		zielony			D-SBR45-K-003-05



### GUMOWE PŁYTKI W KSZTAŁCIE PUZZLE


Wymiary (mm)	Materiał	Kolor granulatu		Waga	Kod produktu
500x500x25	SBR	czarny		23.50 kg/m <sup>2</sup>	PS-SBR25-K-001-05
		czzerwony			PS-SBR25-K-002-05
		zielony			PS-SBR25-K-003-05
500x500x45	SBR	czarny		39.00 kg/m <sup>2</sup>	PS-SBR45-K-001-05
		czzerwony			PS-SBR45-K-002-05
		zielony			PS-SBR45-K-003-05

Kolory SBR:



### GUMOWA KOSTKA TYPU BEHATON


Wymiary (mm)	Materiał	Kolor granulatu		Waga	Kod produktu
200x160x43	SBR	czarny		45.00 kg/m <sup>2</sup>	ZD-SBR43-K-001
		czzerwony			ZD-SBR43-K-002
		zielony			ZD-SBR43-K-003



Gumowa kostka typu Behaton jest bardzo wytrzymała i znajduje swoje zastosowanie zarówno na sportowych i wielofunkcyjnych boiskach jak i również wokół domów rodzinnych czy w klubach jeździeckich. Ilość 36 szt./m<sup>2</sup>

## DODATKOWE PRODUKTY Z GRANULATU GUMOWEGO

### GUMOWA KOSTKA TYPU BEHATON



Wymiary (mm)	Materiał	Kolor granulatu		Waga	Kod produktu
200x160x43	SBR	czarny		41.00 kg/m <sup>2</sup>	ZD-SBR43-SH-001
		czerwony			ZD-SBR43-SH-002
		zielony			ZD-SBR43-SH-003

Gumowa kostka typu Behaton jest bardzo wytrzymała i znajduje swoje zastosowanie zarówno na sportowych i wielofunkcyjnych boiskach jak i również wokół domów rodzinnych czy w klubach jeździeckich. Ilość 36 szt./m<sup>2</sup>.



Kolory SBR:



### GUMOWA PALISADA

Wymiary (mm)	Materiał	Kolor granulatu				Waga	Kod produktu
1150x150x400	SBR	czarny				31.00 kg/szt.	PAL-SBR150-001
		czerwony					PAL-SBR150-002
		zielony					PAL-SBR150-003

Gumowa palisada jest stosowana w celu ograniczenia nawierzchni oraz budowy chodników i piaskownic na takich obiektach jak place zabaw, boiska sportowe, tarasy, ogrody i parki.

Kolory SBR:



## GUMOWE PŁYTKI Z CYFRAMI I OBRAZKAMI

Aby stworzyć niepowtarzalny plac zabaw jesteśmy w stanie wyprodukować gumowe płytki z cyframi czy nawet symbolicznymi obrazkami na życzenie klienta.



Produkujemy płytki z granulatu EPDM o klasie palności CFL-S1.

Płytki gumowe z granulatu EPDM spełniają wymagania najnowszej normy PAK (PAH).




# DODATKOWE PRODUKTY Z GRANULATU GUMOWEGO

## GUMOWE KRAWĘŻNIKI KLASYCZNE

Wymiary (mm)	Materiał	Kolor granulatu	Waga	Kod produktu
1000x250x50	SBR	czarny	11.50 kg/szt.	OB100-SBR50-001
		czerwony		OB100-SBR50-002
		zielony		OB100-SBR50-003
		szary		OB100-SBR50-004

Na życzenie klienta produkujemy gumowe krawężniki klasyczne z górną okolo 5 cm warstwą granulatu EPDM o wym. 750x250x50 mm w różnych odcieniach według palety RAL, których cena ustalana jest indywidualnie na podstawie otrzymanego zapytania/zamówienia.



Wysokość najazdu wynosi 25 mm.

Gumowe krawężniki z najazdem produkujemy również z górną warstwą z granulatu EPDM o wym. 750x250x45 mm. Ceny są dostępne na zapytanie.

## GUMOWE KRAWĘŻNIKI Z NAJAZDEM

Wymiary (mm)	Materiał	Kolor granulatu	Waga	Kod produktu
750x250x45	SBR	czarny	7.00 kg/szt.	OBNH75-SBR45-001
		czerwony		OBNH75-SBR45-002
		zielony		OBNH75-SBR45-003
		szary		OBNH75-SBR45-004

## GUMOWE PŁYTKI KWADRATOWE Z BOCZNYM NAJAZDEM

Wymiary (mm)	Materiał	Kolor granulatu	Waga	Kod produktu
500x500x45	SBR	czarny	29.50 kg/m <sup>2</sup>	DNHB-SBR45-001-05
		czerwony		DNHB-SBR45-002-05
		zielony		DNHB-SBR45-003-05
		szary		DNHB-SBR45-004-05
	SBR/EPDM	czerwony EPDM RAL 3016*	31.00 kg/m <sup>2</sup>	DNHB-EPDM45-RAL3016-05
		zielony EPDM RAL 6011*		DNHB-EPDM45-RAL6011-05
500x500x75	SBR	czarny	38.00 kg/m <sup>2</sup>	DNHB-SBR75-001-05
		czerwony		DNHB-SBR75-002-05
		zielony		DNHB-SBR75-003-05
		szary		DNHB-SBR75-004-05
	SBR/EPDM	czerwony EPDM RAL 3016*	39.50 kg/m <sup>2</sup>	DNHB-EPDM75-RAL3016-05
		zielony EPDM RAL 6011*		DNHB-EPDM75-RAL6011-05



Dodatkowo oferujemy również gumowe płyty w kształcie puzzle z najazdem bocznym oraz rogowym o wymiarze 500x500x45 mm. Cena jest taka sama jak w przypadku płyt kwadratowych tego samego typu i wymiaru.

## GUMOWE PŁYTKI KWADRATOWE Z ROGOWYM NAJAZDEM

Wymiary (mm)	Materiał	Kolor granulatu	Waga	Kod produktu
500x500x45	SBR	czarny	27.50 kg/m <sup>2</sup>	DNHR-SBR45-001-05
		czerwony		DNHR-SBR45-002-05
		zielony		DNHR-SBR45-003-05
		szary		DNHR-SBR45-004-05
	SBR/EPDM	czerwony EPDM RAL 3016*	29.00 kg/m <sup>2</sup>	DNHR-EPDM45-RAL3016-05
		zielony EPDM RAL 6011*		DNHR-EPDM45-RAL6011-05
500x500x75	SBR	czarny	36.00 kg/m <sup>2</sup>	DNHR-SBR75-001-05
		czerwony		DNHR-SBR75-002-05
		zielony		DNHR-SBR75-003-05
		szary		DNHR-SBR75-004-05
	SBR/EPDM	czerwony EPDM RAL 3016*	37.50 kg/m <sup>2</sup>	DNHR-EPDM75-RAL3016-05
		zielony EPDM RAL 6011*		DNHR-EPDM75-RAL6011-05

Kolory SBR:



Przykładowe kolory EPDM:



Gumowe płytki z najazdem są doskonałym rozwiązaniem do stosowania na placach zabaw i boiskach sportowych. Dzięki jednostronnemu lub dwustronnemu ścięciu zapewniają wygodny dostęp na plac zabaw osobom niepełnosprawnym.

Wysokość najazdu wynosi 25 mm.

Płytki gumowe z granulatu EPDM spełniają wymagania najnowszej normy PAK (PAH).



Płytki do gry w Chińczyka ułożone są w szachownicę, dlatego muszą być przyklejone do podłoża.

## GRY Z PŁYTEK GUMOWYCH PŁYTKI DO GRY "CHIŃCZYK"

Wymiary (mm)	Wysokość upadku EN1177	Materiał	Kolor granulatu		Waga	Kod produktu
5500x5500x25	---	SBR/EPDM	SBR + EPDM		680.00 kg	CND-SBR/EPDM25-SH-MIX-005
5500x5500x35	1.1 m	SBR/EPDM	SBR + EPDM		788.00 kg	CND-SBR/EPDM35-DH-MIX-012
5500x5500x45	1.5 m	SBR/EPDM	SBR + EPDM		999.00 kg	CND-SBR/EPDM45-DH-MIX-022

Zestaw zawiera 30,25 m<sup>2</sup> płytek czyli 121 szt.: 9x płytka EPDM żółta, 9x płytka EPDM niebieska, 9x płytka EPDM zielona, 9x płytka EPDM czerwona, 37 x płytka SBR czarna, 48 x płytka EPDM szara.

## PŁYTKI DO GRY W WARCABY I SZACHY - WARIANT SBR/EPDM



Płytki do gry Szachy i Warcaby ułożone są w szachownicę, dlatego muszą być przyklejone do podłoża.

Wymiary (mm)	Wysokość upadku EN1177	Materiał	Kolor granulatu		Waga	Kod produktu
4000x4000x25	---	SBR/EPDM	SBR + EPDM		348.00 kg	SDD-SBR/EPDM25-SH-MIX-005
4000x4000x35	1.1 m	SBR/EPDM	SBR + EPDM		404.00 kg	SDD-SBR/EPDM35-DH-MIX-012
4000x4000x45	1.5 m	SBR/EPDM	SBR + EPDM		516.00 kg	SDD-SBR/EPDM45-DH-MIX-022

Zestaw obejmuje 16 m<sup>2</sup> płytek czyli 64 szt.: 32 x płytka EPDM szara, 32 x płytka SBR czarna.

## PŁYTKI DO GRY W WARCABY I SZACHY - WARIANT EPDM

Wymiary (mm)	Wysokość upadku EN1177	Materiał	Kolor granulatu		Waga	Kod produktu
4000x4000x25	---	SBR/EPDM	EPDM MIX		360.00 kg	SDED-EPDM25-SH-MIXE-005
4000x4000x35	1.1 m	SBR/EPDM	EPDM MIX		416.00 kg	SDED-EPDM35-DH-MIXE-012
4000x4000x45	1.5 m	SBR/EPDM	EPDM MIX		528.00 kg	SDED-EPDM45-DH-MIXE-022

Zestaw obejmuje 16 m<sup>2</sup> płytek czyli 64 szt.: 32 x płytka EPDM żółta lub brązowa, 32 x płytka EPDM czerwona lub szara.

## PŁYTKI DO GRY RUBBER-TWIST



Płytki do gry Rubber-Twist ułożone są w szachownicę, dlatego muszą być przyklejone do podłoża.

Wymiary (mm)	Wysokość upadku EN1177	Materiał	Kolor granulatu		Waga	Kod produktu
2000x3000x25	---	SBR/EPDM	SBR + EPDM		135.00 kg	TWD-SBR/EPDM25-SH-MIX-005
2000x3000x35	1.1 m	SBR/EPDM	SBR + EPDM		156.00 kg	TWD-SBR/EPDM35-DH-MIX-012
2000x3000x45	1.5 m	SBR/EPDM	SBR + EPDM		198.00 kg	TWD-SBR/EPDM45-DH-MIX-022

Zestaw zawiera 6 m<sup>2</sup> płytek czyli 24 szt.: 24 x płytka SBR czarna lub EPDM szara z kolorowym kołem (6 x EPDM koło czerwone, 6 x EPDM koło zielone, 6 x EPDM koło niebieskie, 6 x EPDM koło żółte).



## Produkty z materiału SBR

- produkowane w całości z czarnego gumowego granulatu SBR pochodzącego z recyklingu, który jest łączony kolorowym poliuretanowym klejem. Produkty SBR są dostępne w czterech standardach: podana grubość płyty ze sztuczną trawą nie uwzględnia wysokości włosadowych kolorach – czarny, czerwony, zielony i szary.

## Produkty z materiału SBR + sztuczna trawa

- dolna warstwa produkowana z czarnego gumowego granulatu SBR pochodzącego z recyklingu a górna warstwa ze sztucznej trawy.

## Produkty z materiału EPDM

- dolna warstwa produkowana z czarnego gumowego granulatu SBR pochodzącego z recyklingu a górna warstwa z kolorowego granulatu EPDM łączonego bezbarwnym poliuretanowym klejem. Produkty EPDM są dostępne w różnych kolorach według skali RAL.

## Produkty SBR z domieszką EPDM

- produkowane z czarnego gumowego granulatu SBR pochodzącego z recyklingu z domieszką kolorowego granulatu EPDM.

## Montaż:

- Musi przebiegać zgodnie z instrukcją obsługi i montażu, którą dołączamy do każdej wysyłki towaru lub przesyłamy drogą mailową na życzenie klienta (dostępna jest również na naszej stronie internetowej w zakładce DO POBRANIA).
- Płytki gumowe w kształcie kwadratu od gr. 3,5 cm łączy się za pomocą plastikowych kołków montażowych.
- Płytki gumowe w kształcie puzzle nie łączą się za pomocą plastikowych kołków – zalecamy je łączyć przy użyciu kleju poliuretanowego.
- Wszystkie płytki gumowe o grubości mniejszej niż 3,5 cm należy przykleić do podłoża przy użyciu kleju poliuretanowego.
- Wszystkie płytki w kształcie kwadratu należy układać tylko w tzw. „cegielkę” tj. jeden rząd przesunięty względem drugiego o pół płytki kwadratowej.

## Specyfikacje:

- Wagi oraz wymiary produktów są przybliżone z powodu produkcji z granulatu gumowego SBR pochodzącego z recyklingu. Pozostałe informacje znajdują Państwo w instrukcji obsługi i montażu, którą dołączamy do każdej wysyłki towaru lub przesyłamy drogą mailową na życzenie klienta.

## Warunki dostawy:

- EX Works zgodnie z warunkami Incoterms 2021 koszty transportu ponosi odbiorca. Koszty transportu są zależne od miejsca dostawy oraz ilości zamawianego towaru. Terminy wysyłek zależne są od aktualnego natężenia produkcji, ilości oraz typu zamawianych produktów.

## Gwarancja:

- Standardowo na nasze produkty udzielamy 24 miesięcznej gwarancji. Pozostałe informacje znajdują Państwo w warunkach gwarancji, które dołączamy do każdej wysyłki towaru lub przesyłamy drogą mailową na życzenie klienta.



MFL Group s.r.o.  
ul. Lípová 1128  
737 01 Český Těšín  
Republika Czeska

+48 720 830 286  
info@mfl-group.cz  
[www.mfl-group.cz](http://www.mfl-group.cz)